

**bortolini**  
por escritórios melhores



Gestão ecoeficiente dos recursos naturais nos 18 mil m<sup>2</sup> de área construída na unidade fabril, em Garibaldi/RS.



# por escritórios melhores



No decorrer dos nossos 65 anos de atuação, percebemos que algo sempre nos impulsionou a buscar soluções inovadoras e a remodelar nossa linha de produtos conforme as transformações no ambiente de trabalho. Observamos necessidades e ousamos, através da visão experiente, propor soluções.

A nossa paixão é saber que embora as inovações sejam constantes, só terão sucesso se as necessidades e anseios de cada cliente forem observadas. Propomos, mas não limitamos as possibilidades. A definição de melhor é ampla e varia conforme as particularidades.

Sabemos disso, e ficamos extremamente empolgados ao executar um projeto. Em cada detalhe damos o nosso melhor, pois cada produto é único e influencia no trabalho e na vida das pessoas que o utilizam.

O compromisso que assumimos na busca por escritórios melhores vai além do ambiente empresarial. Esta é nossa bandeira, uma filosofia que nos acompanha desde o início, e decidimos incorporá-la ao nosso logotipo. Estávamos na busca por este algo e, ao mesmo tempo, ele sempre nos acompanhou.

Em escritórios melhores, não é só o trabalho que flui melhor, a vida também. E esse é nosso compromisso com você.

**bortolini**  
por escritórios melhores

[www.bortolini.com.br](http://www.bortolini.com.br)  
Bortolini Indústria de Móveis Ltda  
RSC 453 - Km 90 - C. Postal 57 - 95720-000  
(54) 3433.2500 - Garibaldi - RS  
[bortolini@bortolini.com.br](mailto:bortolini@bortolini.com.br)

# sumário

---

<b>06</b>	Institucional	
<b>18</b>	Executivos	
	Victoris	20
	Premium	26
	Triarii	30
<b>37</b>	Gerência e Staff	
	Legia	38
	Pluri	44
	Legale	58
	Soli	64
	Ethos	68
	Ergon	76
<b>80</b>	Arquivamento	
	Executivos	82
	Staff	86
<b>90</b>	Reunião	
	Victoris	92
	Premium	96
	Triarii	100
	Pluri	104
	Ethos	108
	Ergon	114
<b>118</b>	Coletivos	
<b>126</b>	Recepção	
	Venire	128
<b>136</b>	Callcenter	
	Verità	138
<b>146</b>	Painéis	
<b>158</b>	Cadeiras Interstuhl	
<b>180</b>	Poltronas Euro Seating	
<b>188</b>	Acabamentos	



# institucional

Nossa sede, em Garibaldi, na Serra Gaúcha, inaugurada em 2010, recebeu o VI Grande Prêmio de Arquitetura Corporativa e exibe mais de 18 mil m<sup>2</sup> de área construída em um terreno de 75 mil m<sup>2</sup>. A estrutura comporta a gestão ecoeficiente dos recursos naturais.

O melhor que buscamos para os escritórios é o resultado de um processo. Aperfeiçoamos cada etapa para que, somadas as partes, o resultado venha a ser exatamente aquilo que projetamos inicialmente.



Vista interna do moderno parque fabril da unidade Rota do Sol.





### agilidade e pontualidade

Atendemos a grandes pedidos com pontualidade. Para garantir as entregas com cuidado e eficácia, a empresa conta com transportadora própria, integrada ao centro de distribuição localizado na capital de São Paulo.

### cultura de excelência

Somos reconhecidos pelo acabamento e durabilidade de nossos produtos e pela gestão de negócio que prioriza a satisfação de nossos clientes.

### personalização e exclusividade

O setor de engenharia está preparado para customizar os produtos de acordo com as necessidades de cada projeto e tem capacidade técnica para dar suporte a grandes contratos nacionais e internacionais.



O parque fabril inaugurado em 2010 foi construído a partir do conceito de sustentabilidade. A estrutura moderna está adequada para o uso dos recursos naturais de forma eficaz. É o que denominamos gestão ecoeficiente: o crescimento em perfeita harmonia com a natureza e a sociedade. Nossos produtos são desenvolvidos e produzidos dentro desse conceito.

Cobertura vegetal para redução da temperatura nos ambientes internos.



Iluminação natural no setor administrativo.



Iluminação natural no setor de produção.



Sistema de captação de águas pluviais.



Iluminação autônoma, formada por células fotovoltaicas.



Separação de resíduos para correta destinação ambiental.







#### FSC®

A Bortolini tornou-se uma das primeiras fabricantes de mobiliário corporativo no Brasil a conquistar a certificação FSC® em seus produtos.

#### Saiba mais sobre o FSC®

O FSC® é um sistema de certificação voluntário, independente e transparente, que visa a promoção de melhores práticas de gestão e de produção florestal. Esta certificação garante que a madeira usada na fabricação de um produto provém de florestas certificadas de acordo com rigorosos critérios sociais, ambientais e econômicos. Ao comprar produtos com a marca FSC® contribui-se para o uso responsável dos recursos florestais no mundo.

Adquirir produtos FSC® é pré-requisito para as empresas que se dedicam a projetos de empreendimentos sustentáveis com base no critério LEED (Leadership in Energy and Environmental Design) criado pelo USGBC (U.S. Green Building Council).



#### ABNT

O mobiliário da Bortolini segue rigorosamente as especificações da ABNT – Associação Brasileira de Normas Técnicas.

Fundada em 1940, a ABNT é o Órgão responsável pela normalização técnica no país, fornecendo a base necessária ao desenvolvimento tecnológico brasileiro. É uma entidade privada, sem fins lucrativos, reconhecida como Fórum Nacional de Normalização – ÚNICO – através da Resolução nº 07 do CONMETRO, de 24.08.1992.




#### ISO 9001

Conquistada pela Bortolini pela primeira vez no ano de 2008, a ISO 9001 é uma norma internacional que tem como objetivo aumentar a eficácia dos processos de organização nas empresas certificadas, otimizando atividades e gastos, tendo como fim a satisfação de todas as partes envolvidas, ou seja, clientes, colaboradores e fornecedores.



**+ de 30** showrooms  
nas principais cidades brasileiras

**06** representações internacionais:  
Bolívia, Chile, Paraguai, Peru, Uruguai, Venezuela



legia

Plataforma linear

melhor  
plataforma  
**OFFICE**  
SOLUTION  
2010



legale

Sistema multifuncional de  
mobiliário



product  
design  
award

2011

PRÊMIO  
PLANETA  
**CASA**  
2010

revista  
Casa  
claudia



pluri

Sistema multifuncional de  
mobiliário

Bienal  
Brasileira de  
**Design**  
2010  
Curitiba





### treinamento e capacitação

A Universidade Corporativa Bortolini tem como missão treinar e aperfeiçoar o capital humano da empresa.



### inovação

O estúdio de Inovação e Design Bortolini realiza pesquisa e desenvolvimento de novos produtos. Busca a solução sustentável das necessidades das pessoas em seus ambientes de trabalho.





# executivos

victoris - premium - triarii



## victoris

Ícone clássico, com estética contemporânea, a Victoris permite combinações variadas. A versatilidade desta linha compõe a **sofisticação** de um produto único, exclusivo.

Projetada para gabinetes diretivos, a linha busca, na escolha de materiais nobres, equilibrar sobriedade e leveza, qualidades encontradas nos líderes natos.

De maneira discreta, integra passagem interna de cabamentos e configurações para que o conjunto ofereça conforto e funcionalidade.



Ícone clássico, com estética contemporânea. Projetada para vencedores.



Tampo de cristal e base em alumínio revestido em couro equilibram forças e transmitem sofisticação.



O cabeamento está embutido na base.

Plano flutuante em materiais nobres: lâmina natural de madeira ou vidro laminado.

Base em alumínio ou madeira natural, com possibilidade de revestimento em couro. Formato triangular.

Os suspensores mantêm a base e o plano flutuante conectados.



A versatilidade desta linha compõe a sofisticação de um produto único.



# premium

A tradição é traço marcante na linha Premium. Seu desenho foi concebido para apresentar uma mesa de diretoria tradicional. O detalhe está nos recursos estéticos, como o tampo curvilinear e os chanfros em 45 graus, que deixam o produto com aspecto de leveza e sofisticação. Indicada para diretores e presidentes que desejam passar uma imagem de **sobriedade**.



A sobriedade presente nos detalhes estéticos.



Destaque para a área de trabalho, demarcada por um sofisticado detalhe em couro.

Exclusivo sistema de abertura para conexão de cabos, embutido no tampo.

Detalhes em cristal.

Recursos estéticos pontuam a tradição e sobriedade na leveza dos traços.





## triarrii

Triarii era a terceira linha de ataque da antiga Legião Romana. Formada pelos comandantes e soldados mais experientes, que empurravam a infantaria adiante e não a deixavam recuar ou desistir. Sendo assim, Triarii é a linha que caracteriza a audácia, a perspicácia e a prática. Com desenho caracterizado por chanfros e ângulos contundentes, sua aplicação é destinada para gabinetes contemporâneos, criativos e práticos, que possuam **personalidade.**

Triarii é projetada para os comandantes mais experientes, que não deixam sua equipe desistir.



Design vanguardista. Acabamentos de alto padrão, apropriados para escritórios executivos.



Aspectos ergonômicos de acessibilidade e soluções de cabeamento estão inseridos no produto em vários pontos.



Destaque para os chanfros e ângulos justapostos com linhas retas que proporcionam formas com mais força e possibilidade de arranjos tonais com dupla cor.



Traços ousados. Personalidade que marca.

# gerência e staff

legia - pluri - legale - soli - ethos - ergon







## legia

A linha Legia está integrada ao mais puro conceito de plataformas lineares, modulares e adaptáveis às mudanças dos ambientes de trabalho. Com um design que valoriza suas formas e equilibra beleza estética e função, engrandece os ambientes e permite a **racionalização** dos espaços.

Sua estrutura permite uma montagem rápida e precisa. A Legia traz uma gama de acessórios que podem ser facilmente adicionados, retirados ou reposicionados, atendendo às necessidades individuais e coletivas.

Uma das plataformas mais completas do mercado, premiada pelo seu design e funcionalidade.



Estrutura em alumínio com design exclusivo e premiado.





Ampla calha para passagem dos cabos.

O suporte para telas e notebooks proporciona melhor ergonomia para os usuários.

Tampo deslizante facilita a organização e o acesso às tomadas.

Base opcional em painel tamburato com 40 mm de espessura.



Menos supérfluos. Mais eficiência. A racionalização dos espaços.



# pluri

Uma linha para muitos. Muitos lugares, muitas pessoas. Pluri é extremamente **versátil**, capaz de atender aos mais amplos projetos e necessidades específicas dentro do escritório contemporâneo. As estações de trabalho Pluri podem formar diferentes combinações: desde escritórios abertos, com uso de plataformas para integração de equipes, a ambientes de concentração com maior privacidade. Ela é flexível, permite adaptações e personalização para atender preferências e preencher os anseios por um mobiliário corporativo completo.



Extremamente versátil e completa.





Tampo deslizante facilita o acesso à caixa de tomadas, também permite guardar fontes e carregadores de equipamentos eletrônicos.

Ampla gama de acessórios para personalização de cada posto de trabalho.

Balcão integrado para armazenamento individual.

Integração de mesa e armazenamento de forma harmônica e funcional.



Nichos para armazenamento extra complementam as opções da linha.



Mesa gerente com balcão credenza.





Nichos suspensos possibilitam o acesso direto a arquivos, além de proporcionar privacidade visual.

Painel de fechamento lateral opcional.

Suporte inferior para CPU e objetos pessoais.

Plataforma monoface indicada para corredores ou encostada na parede.



Gaveteiro pedestal garante armazenamento e estabilidade ao conjunto.







Um conjunto que integra  
mesas de trabalho e  
armazenamento, respeitando  
o espaço individual.



Uso integrado a painéis divisórios para criação de layouts únicos.



Tampo fixo permite ancoragem de mesa lateral com gaveteiro, o que amplia o arquivamento e estende a superfície de trabalho.







# legale

Inspirada nas gerações Y e Z, a linha Legale responde ao dinamismo e diversificação dos escritórios contemporâneos. As estantes modulares são a pedra angular desta linha, incorporando três funções principais: formação de microarquiteturas, armazenamento configurável e estrutura para cabeamento atuando como espinha dorsal de estações de trabalho. Essa multifuncionalidade possibilita extrema **liberdade** de configurações, característica essencial dos ambientes de trabalho deste século.



product  
design  
award  
2011

PRÊMIO  
PLANETA  
CASA  
2010







As estantes formam ambientes, delimitam espaços e, quando necessário, atuam como divisão acústica e visual.

Alta capacidade de armazenamento e personalização.

Nichos intercambiáveis e removíveis.

O próprio usuário pode reconfigurar o ambiente conforme sua necessidade.



Opção Eco Legale: grande inovação em processos produtivos sustentáveis nos quais as estantes são edificadas com colunas feitas de sobras de MDF e MDP.

As mesas são apoiadas nas estantes, economizando materiais e racionalizando custos.



Novo design de calhas de condução e colunas de subida de cabeamento com espera para filtros de tomadas.





# soli

Soli é a **ergonomia** extrema, o cuidado com a saúde e o conforto de cada indivíduo conforme suas especificidades. A Soli foi pensada e desenvolvida com foco no indivíduo. Permite regular a altura da mesa de acordo com o biótipo de cada pessoa, proporcionando movimento. Comporta, também, soluções inovadoras de conexão.



A ergonomia extrema para cada indivíduo.



Mesa com regulagem de altura. Acionamento manual ou motorizado.

Painel eletrônico com contador digital e programador de altura.



Exclusiva coluna telescópica com duto integrado para condução de cabeamento (colunas centrais e laterais).



## ethos

A linha Ethos, feita para ambientes interativos, permite a troca de informações entre as pessoas com maior facilidade. Os móveis complementam o espaço e a produtividade passa a ser consequência de um ambiente projetado para a **integração.**

A produtividade passa a ser consequência de um ambiente bem projetado.



Mesa angular em 120 graus, ideal para atividades que exigem alta interatividade e colaboração.



Composições variadas de divisórias para criar privacidade ou dividir espaços.



Variedade de superfícies com formatos ergonômicos.

Painel superior com acessórios libera a superfície de trabalho, aumentando a área livre para execução das atividades.



Estética moderna e leve para os mais variados ambientes de trabalho.





A identidade social formada a partir da interação.

Complementos e acessórios permitem a composição de estações completas para gerentes.



Estrutura metálica permite passagem de cabeamento.

# ergon

A **funcionalidade** da linha Ergon possibilita uma melhor fluidez do trabalho nos ambientes corporativos. Estações de trabalho simples, porém ergonômicas, adequadas para empresas que prezam pela qualidade das atividades desempenhadas. A linha Ergon é funcional e prioriza o dinamismo com o uso mínimo de espaço.







Funcionalidade com o uso mínimo do espaço.

Todas as fixações de tampos nas estruturas de bases utilizam sistema de bucha metálica, garantindo resistência e possibilidade de remontagem.


Painéis divisórios de pequena espessura e superfícies compactas. Eficiência com baixa ocupação de área.



Design de base com lateral fechada, oferecendo maior privacidade.

# arquivamento

executivos - staff





# executivos

Para complementar com requinte e sofisticação as linhas executivas da Bortolini, os sistemas de arquivamento apresentam estrutura em MDP e portas revestidas com lâmina natural de madeira ou em perfil de alumínio com vidro fumê. Medidas variadas permitem as mais diversas composições para os ambientes empresariais.



Armário Victoris com  
portas de correr e  
sobretampo de cristal.





# staff

**Organização** é pré-requisito para a eficácia, pois agiliza a realização das atividades e passa tranquilidade às pessoas. Para os ambientes de gerência e staff, foi desenvolvida uma linha completa de soluções para arquivamento.

Seus modelos atendem a diferentes necessidades de organização e volume de armazenamento. Com ampla opção de escolha, compõem mais de 50 itens, entre gaveteiros, armários e acessórios. Fabricados em MDP com revestimento em laminado melamínico, podem receber frentes em vidro com perfil de alumínio.



Porta-pasta  
suspensa, opcional.

Portas com opção de abertura  
de 110 e 270 graus.



Sapatas de alta resistência com  
regulagem para alinhamento em  
superfícies irregulares.

Todos os armários podem  
combinar prateleiras, pastas  
suspensas ou suporte para cabide.



# reunião

victoris - premium - triarii - pluri - ethos - ergon



# victoris

Arrojo nas formas e sobriedade nos acabamentos marcam o design desta linha. O tampo em MDF revestido com lâmina natural de madeira imprime **nobreza** ao produto, que exibe base em perfil de alumínio com passagem para o cabeamento.





Desenho oblongo da superfície  
facilita a interação visual entre  
os participantes de uma reunião.

Caixas para tomadas e calha  
para fiação fornecem suporte  
para o uso de eletrônicos e  
conexões de rede.



# premium

A **sobriedade** e a elegância andam juntas com o conceito tradicional da linha Premium. Levemente arredondado, o tampo em MDF aposta na combinação da lâmina natural de madeira com detalhes em pintura gofrado no tom grafite. A passagem do cabeamento através da base de painel em MDF, além de funcional, mantém o ambiente organizado.





As mesas para reuniões possuem modulações que facilitam o transporte e a montagem e se encaixam a todo projeto.

Pintura goffrato e lâmina de madeira demonstram a elegância nas formas.





## triarii

Em uma linha inspirada na arquitetura contemporânea brasileira, chanfros e ângulos justapostos com linhas retas elevam graciosamente uma estrutura robusta e desenham formas para serem apreciadas. A audácia em ir além e romper os padrões alimenta a personalidade única da linha Triarii.





Forma escultória  
imprime personalidade  
ao ambiente.

# pluri

**Versatilidade** é o que não falta para a linha Pluri. A partir de módulos individuais de variados formatos, possibilita a composição de mesas compostas para conferências, treinamentos e reuniões, e permite a alteração de layout de maneira rápida e prática.







Com diferentes desenhos que permitem variar rapidamente a configuração de um ambiente.



## ethos

A linha Ethos conceitua a **identidade** coletiva do ambiente de reunião, o ponto tão necessário para troca de informações, atendimento e decisões rotineiras.





A simplicidade estética oferece objetividade sem comprometer a estrutura adequada para comportar equipamentos.



Opção de base em disco  
proporciona maior liberdade  
de movimentos.





# ergon

Simples? Até pode ser, porém, em nada deixa a desejar quando o assunto é **funcionalidade**. O design simples da linha Ergon é ideal para o ambiente que exige praticidade, pois é usado constantemente, de forma temporária, por diversos perfis de pessoas. O trabalho é o foco da sua função.





Com estrutura de painéis de MDP, esta mesa de reunião apresenta excelente custo-benefício, qualidade e facilidade de montagem e transporte.



# coletivos



## coletivos

As empresas cada vez mais buscam estimular a interação e a troca de informações e incorporar um senso coletivo à cultura organizacional. Salas de treinamento, lounges, cafés, salas de leitura, bibliotecas, e outros ambientes atendem a essa necessidade e fortalecem a comunicação e o **relacionamento** entre colaboradores. A Bortolini está atenta a isso, e apresenta em suas linhas itens para compor esses ambientes, onde a troca de experiência é o ponto-chave para o crescimento coletivo.



Composições adaptáveis conforme espaço e utilização.





Exemplos de layouts de ambientes coletivos (mesa trapezoidal, mesa quadrada e mesa retangular).



Mesas Pluri e, ao fundo, estantes Legale, compoendo uma sala de estudos.




Sofás Domea e mesa de apoio Lecta: o escritório está em qualquer lugar.





# recepção

venire





## venire

A linha Venire foi inspirada nos volumes utilizados na arquitetura e é composta por superfícies e aberturas bem definidas, que criam movimento e harmonia. Os balcões retos e curvos, com medidas e acabamentos diversos, atendem a projetos **personalizados** para ambientes de recepção.



Opção de tampo  
cristal temperado.

Calha e duto para  
cabearmento.



Formatos e acabamentos  
ajustáveis conforme as  
necessidades do projeto.



O primeiro contato com a cultura da empresa.






Harmonia e sofisticação à primeira vista.



# callcenter

verità







## verità

Espaços reduzidos também podem ser confortáveis. Prova disso são as estações de callcenter Verità. Com regulagens individuais e soluções de cabeamento com pontos opcionais para instalação de tomadas elétricas e lógicas, esses móveis criam um espaço completo para o usuário.

Opção de painel com abafador em tecido para maior conforto acústico.

Estrutura com painel de 80 mm.



Painéis curvos minimizam a sensação de confinamento.

Fácil acesso aos comandos de elevação.



Painel superior de vidro para contato visual.



A curva na parte inferior facilita a movimentação dos pés ao entrar e sair da estação.





Painel de 25 mm dá leveza ao conjunto.



Opção com estrutura autoportante.



# painéis

---





## painéis

Algumas funções necessitam de maior **privacidade** para realizar suas atividades profissionais. É importante observar as especificidades de cada indivíduo no seu posto de trabalho, de acordo com a função desempenhada, e adequar o layout do projeto a essas demandas. A Bortolini apresenta sua linha de Painéis Divisórios, desenvolvida para quem precisa de privacidade no seu posto de trabalho sem ter que recorrer a uma estrutura permanente.



Painéis modulados atendem à demanda por ambientes mais orgânicos.



Mão francesa dá sustentação e liberdade de circulação na parte inferior da mesa.

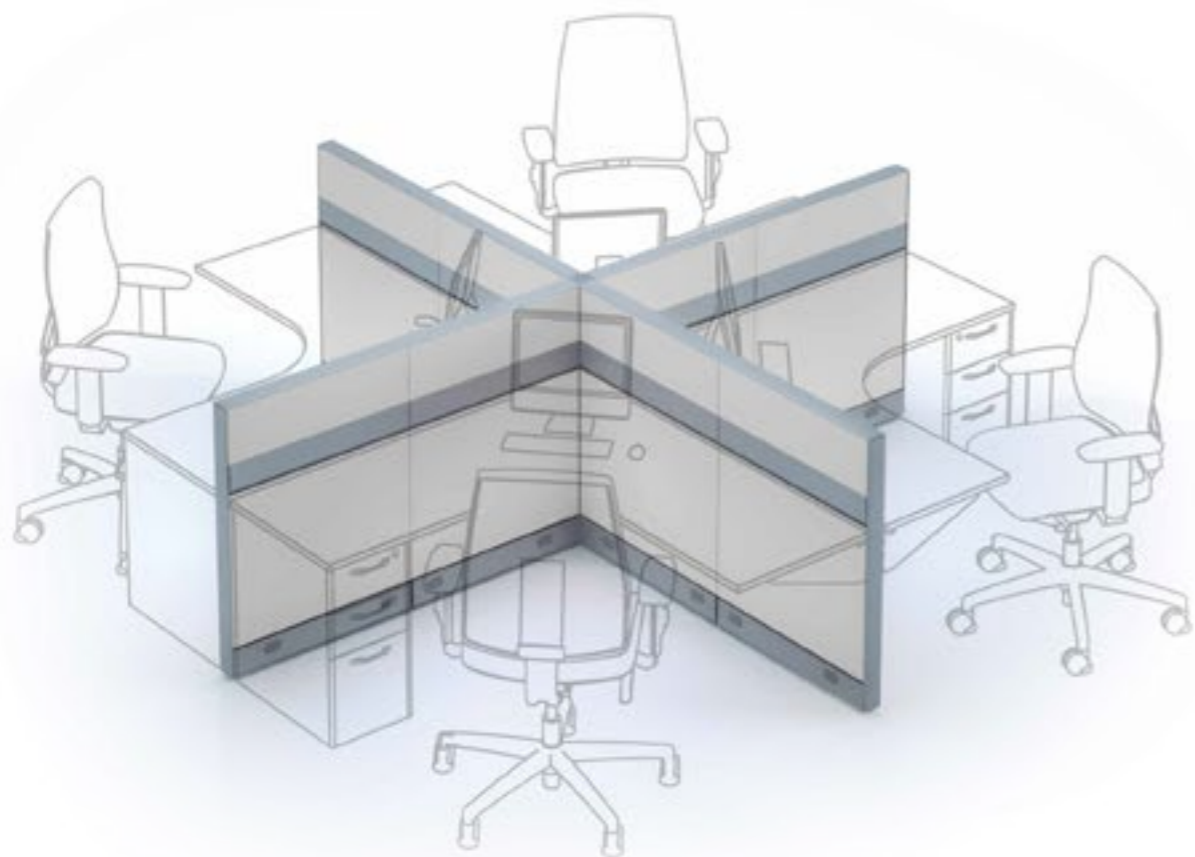


Painel divisório estrutural para estações de trabalho.



Aumento do nível de privacidade com uso do painel divisório entre os postos de trabalho.





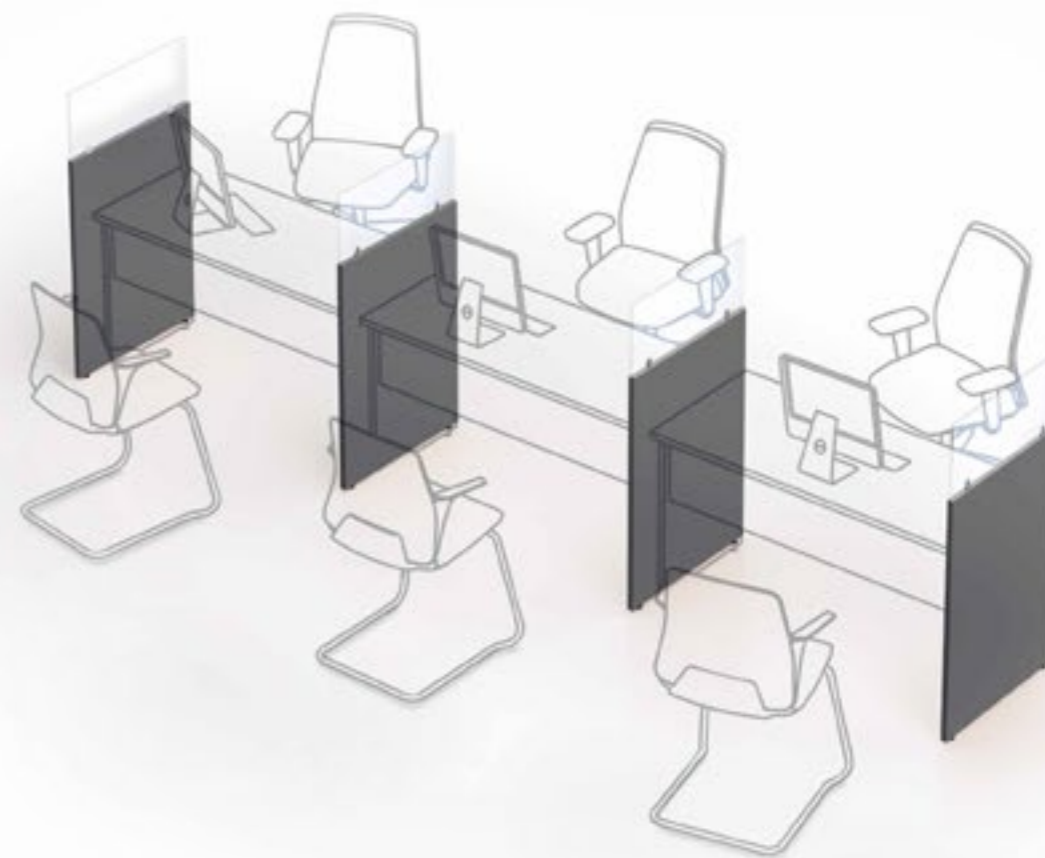
Para ambientes que exigem interação e privacidade.



Divisória para separação de ambientes. Estrutura modulável que permite ampliação e deslocação da divisória.



Divisão de ambientes sem  
necessidade de estrutura  
permanente.



Postos de atendimento divididos  
por painéis organizacionais.



# cadeiras

interstuhl





## sobre a interstuhl

Para complementar sua gama de produtos e fornecer ao mercado brasileiro cadeiras para escritório de altíssima qualidade, a Bortolini foi buscar na Europa uma parceria. Com exclusividade no Brasil, a Bortolini produz e comercializa as cadeiras alemãs Interstuhl, ampliando, através desta parceria, o seu portfólio de produtos com design ergonômico, altamente tecnológico e premiado.

Fundada em 1961, a Interstuhl figura entre as duas maiores fabricantes de cadeiras da Europa. A empresa familiar perpetua, em sua segunda e terceira geração de administradores. Com sete subsidiárias no continente europeu e mais de 1000 distribuidores, a Interstuhl atua mundialmente. Por meio dessa parceria exclusiva, a Bortolini tem a oportunidade de apresentar para os clientes brasileiros o que há de mais moderno em relação a cadeiras para ambientes de trabalho.

A prioridade tem sido um conhecimento genuíno e especializado nos produtos e nas pessoas que os utilizam. A fidelidade à cultura da marca e o desenvolvimento científico dos produtos permitem a criação de coleções incomparáveis em amplitude e profundidade. Para entender mais sobre cadeiras você precisa tê-las estudado em detalhes. E é isso que a Interstuhl faz há mais de 50 anos.





O novo mecanismo sincronizado Body-Float permite que o corpo deslize para trás e para baixo, em um movimento suave natural.



O encosto é segmentado através de barras finas e membrana esticada entre as barras que formam almofadas de ar (air pads), dando-lhe liberdade de movimento e suporte para as costas.



Todos os controles operacionais são ajustados intuitivamente. Possibilidade de ajuste fino da força de retenção do mecanismo Body-Float.



Ajuste de profundidade do assento, estendendo ou reduzindo a área de estar para as pernas.



**Membrana AirPad:**

- Altamente tecnológica e inovadora, uma evolução dos encostos em malha;
- Sensação de flutuação;
- Temperatura corporal ideal;
- Estética transparente;
- Leve e fácil de cuidar;
- Nas opções branca ou preta.



# airpad

## a síntese da leveza.

Premiada em 2012 pelo iF Material Design Award, com selo Gold, a cadeira AirPad apresenta uma membrana altamente tecnológica e inovadora – uma evolução dos encostos em malha. O resultado é a perfeita administração do microclima (temperatura ideal do corpo) e grande transparência. A membrana AirPad proporciona uma excelente liberdade de movimento, adaptando-se perfeitamente ao corpo. A cadeira apresenta também o mecanismo sincronizado Body-Float, exclusivo da Interstuhl, que garante um movimento suave ao reclinar e voltar à posição inicial, sem qualquer impacto à coluna. A AirPad está disponível nas versões de cadeira giratória e de aproximação, com opção de membrana branca ou preta.

# hero

## preparada para todos.

A cadeira Hero incorpora uma tecnologia invisível, acionada automaticamente e de forma oculta. Por meio do seu exclusivo mecanismo sincronizado Autofit, Hero responde ajustando-se ao peso de cada usuário, dos 45 aos 120 kg. O ajuste fino permite a regulação de acordo com o gosto de cada um. Sólida e dinâmica, aconchegante e relaxante, Hero conquista com formas de máxima elegância. Seu porte esbelto reflete agilidade e espírito esportivo.




Ref 570H



Ref 172H


Inovadora estrutura de malha tridimensional no encosto é, ao mesmo tempo, transparente e opaca em função da sua estética listrada. Disponível em grafite, preto e laranja.




Mecanismo sincronizado Autofit: regulação automática de peso com ajuste fino que adapta a mobilidade entre o assento e o encosto ao peso corporal individual, proporcionando uma posição de assento ideal e sensações agradáveis.



Alavanca de ajuste fino: intuitiva e posicionada de forma acessível para o usuário.



Apoios de braços em T, reguláveis em 4D: altura, largura, profundidade e rotação.



A regulação da profundidade do assento AktivD alonga a superfície e com isso a área de apoio das coxas. O ponto de apoio das costas no encosto permanece invariável.







Ajuste de inclinação do assento.



Braços ajustáveis.



Modelo de cadeira quatro pernas com rodízio.



Ajuste de profundidade do assento.



Ref 14M2



Ref 46M5



Ref 16M0



Ref 46M0



Ref 56M0



Ref 13M2

# movyis3

um assento surpreendente.

MOVYIS3 representa a comodidade que habitualmente só encontramos para a primeira classe. A funcionalidade e ergonomia foram desenvolvidas para proporcionar uma excelente experiência aos usuários. MOVYIS3 eleva o mecanismo sincronizado a um nível premium, o que chamamos de efeito Body Float, a sensação de flutuar com leveza. Não é apenas uma cadeira, é uma família de assentos surpreendentes e versáteis que se caracteriza por um desenho leve e transparente. Em seu processo de fabricação, totalmente respeitoso com o meio ambiente, 98% dos materiais utilizados são reciclados.

# everyis1

todo mundo. todo o tempo.  
em todos os lugares.

Bom design e conforto elevado, disponível para qualquer pessoa, em qualquer hora e lugar. Este é o conceito a partir do qual a EVERYis1 emergiu. Estamos convencidos de que bem-estar é um direito fundamental, e não um privilégio. A EVERYis1 é a expressão dessa convicção. Ideal para o escritório atual, cada vez mais móvel, flexível e modular, ela se adapta ao usuário sem exigir personalização. EVERYis1 é simples, no melhor sentido. A tensão do encosto se ajusta automaticamente a diferentes pesos, graças ao mecanismo sincronizado Autolift. A forma segue o corpo.



Grande ângulo de abertura: opção de reclinção do encosto com sistema Autolift garante conforto e relaxamento.



Apoio lombar ajustável em altura.



Braços ajustáveis 2D.



Ajuste de inclinação do assento.



O ajuste de sintonia fina permite que a tensão do encosto seja ajustada manualmente no caso de peso adicional.







Facilmente ajustável ao peso individual através de uma alavanca, podendo variar de 45 kg a 130 kg.



Goal: forma e linha do encosto notavelmente agradáveis e bem produzidas.



Goal-Air: encosto móvel elegantemente projetado e acabamento com atenção aos detalhes.



O ajuste de profundidade do assento torna possível adaptar individualmente a cadeira para o comprimento das coxas do usuário.



Ref 550G



Ref 101G



Ref 172G

# goal goal-air

coloca você na posição de transformar.

A família de cadeiras Goal é imbatível. Com mais de 1 milhão de cadeiras vendidas em mais de 49 países, estas cadeiras aliam alta qualidade com preço competitivo. Seu sistema de regulação atinge um alto nível de ergonomia e conforto em cadeiras operacionais, com possibilidades de ajustes tão variadas quanto as pessoas que as usam. São estofadas e montadas no Brasil pela Bortolini, após um processo de qualificação e certificação aplicado por técnicos da fabricante alemã. A linha é composta por cadeiras giratórias, fixas e empilháveis, com encosto em tela ou com espuma, e diversas opções de acabamento.

# airspace

se você quiser trabalhar bem,  
tem que se sentar bem.

Algumas coisas nos fascinam com o olhar,  
outras com a sua função. E muito poucas  
combinam essas duas características. Airspace,  
por exemplo, combina um design moderno  
com alta tecnologia. O resultado é uma cadeira  
de escritório que convence à primeira vista.  
Tecnologia cujos benefícios podem ser sentidos  
e cuja função simplesmente faz bem.



Assento e encosto produzidos com  
malha de nylon entrelaçada com  
silicone, deixando transparecer uma  
técnica superior de fabricação.



Mecanismo sincronizado.



Ajuste da profundidade do assento.



Braços com ajuste 4D: altura, largura,  
profundidade e orientação.







Mecanismo de contato permanente.



Encosto com regulagem de altura.



Braços com ajuste 3D: altura, largura e orientação.



Ref 3171



Ref 4451



Ref 4401



Ref 3181

# yourope younico


## o resultado é a excelência

As linhas Yourope (encosto estofado) e Younico (encosto em tela) são o resultado de um intenso trabalho de desenvolvimento de produtos, e respondem de forma conjunta a muitos desejos. O assento de espuma moldada com seu formato ergonômico aumenta o conforto e melhora a circulação do corpo. A densidade de espuma altamente consistente garante a ergonomia perfeita. O resultado é a excelência. As cadeiras Yourope e Younico têm muitas características especiais. Elas oferecem sistemas de ajustes como o mecanismo de contato permanente e a regulagem de altura do encosto. Produzidas com até 46% de materiais reciclados e recicláveis em até 98% de seus componentes, essas cadeiras apostam no design sustentável.

# modelos e acabamentos\*

## airpad

- Base giratória em alumínio polido com amortecimento inferior.
- Mecanismo sincronizado Body-Float.
- Braços 2D ou 4D.
- Estrutura fixa empilhável em tubo de aço cromado.



## hero

- Base giratória em alumínio polido ou em poliamida injetada, com regulagem extra de +3 e -2 cm.
- Mecanismo Autofit (autorregulável).
- Braços 2D ou 4D.
- Estrutura fixa empilhável em tubo de aço cromado ou preto.



## airspace prosedia

- Base giratória em alumínio polido.
- Mecanismo sincronizado.
- Braços 4D.
- Estrutura fixa empilhável em tubo de aço cromado com braços.




## yourope - younico prosedia

- Base giratória em poliamida injetada.
- Mecanismo de contato permanente.
- Braços 3D.
- Estrutura fixa empilhável em tubo de aço preto com braços.



## movjis3

- Mecanismo sincronizado Body Float.
- Apoio de braços ajustável na altura, largura e profundidade, podendo ser rotativo.
- Taxa de reciclagem de 98%, sendo que vários selos ambientais comprovam o alto padrão de sustentabilidade.
- Oferece soluções de assento superiores a qualquer outro produto que já tenha sido ofertado neste segmento de mercado.



## goal | goal-air

- Base giratória em alumínio polido ou em poliamida injetada, com regulagem extra de +3 e -2 cm.
- Mecanismo sincronizado ou de contato permanente.
- Braços 2D.
- Estrutura fixa empilhável em tubo de aço preto.
- Produzidas no Brasil.



## everjis1

- Base giratória em poliamida injetada, nas cores preta ou branca. Disponível também em alumínio polido.
- Mecanismo sincronizado com ajuste Autolift.
- Braços 2D.
- Estrutura fixa em aço pintado preto ou branco.




### Space 3D | 100% poliéster



### Laminado sintético | superfície em PVC, sobre base 100% poliéster



### Crepe de poliéster | 100% poliéster



\* Sob consulta



# ergonomia

1

mecanismo sincronizado



O mecanismo sincronizado do encosto e assento garante um ótimo apoio para as costas em qualquer posição. O efeito de retorno indesejado é eliminado.

2

encosto de contato permanente



O encosto móvel permite e encoraja a troca de posturas, uma vez que apoia o corpo em todas as posições.

3

amortecimento na posição mais baixa



Com esta característica assegura-se que a coluna vertebral não sofra nenhum impacto vertical ao sentar-se rapidamente, nem sequer na posição mais baixa do assento.

4

ajuste de altura do assento



O ajuste da altura do assento patenteado pela Interstuhl supera os pré-requisitos básicos da norma e permite um sentar ideal para usuários baixos ou altos.

5

ajuste de peso



O ajuste de pressão individual do encosto permite corrigir o sentar tanto de um usuário leve quanto o de um mais pesado.

6

ajuste de altura do encosto



A área de apoio para a coluna vertebral (apoio lombar) pode ser ajustada conforme a altura de cada usuário.

7

ajuste de profundidade do assento



Ele regula a distância entre o encosto e a borda dianteira do assento, garantindo assim um ótimo apoio para as coxas, mesmo para usuários altos.

8

ajuste de inclinação do assento



O ajuste de inclinação frontal do assento previne o declínio da pelve para trás. Isso alivia a coluna vertebral, evitando má postura.

9

apoio lombar ajustável



O apoio lombar de ajuste horizontal adapta-se à curva individual da coluna vertebral: isso reduz a distensão muscular.

10

apoio de braços ajustável



O apoio de braços permite o ajuste de altura para eliminar a pressão nos músculos do pescoço, de largura e orientação para um ótimo ângulo de apoio e de profundidade para uma ótima distância da mesa.

11

apoio de cabeça e apoio de pescoço



Os músculos do pescoço e dos ombros aliviam-se com o apoio para a cabeça quando você se inclina para trás.

# poltronas para eventos







## sobre a euro seating

Com a proposta de oferecer ao mercado soluções inovadoras e cada vez mais completas, a Bortolini amplia o seu mix de produtos por meio de uma parceria, firmada em 2013, com a empresa espanhola Euro Seating, trazendo ao Brasil uma ampla linha de poltronas para auditórios, entre outros ambientes coletivos deste segmento.

A Euro Seating, uma jovem empresa que iniciou a sua atividade comercial em 1994, já conta com projetos realizados em mais de 108 países e possui um parque fabril com área total de 55 mil m<sup>2</sup>, localizado na cidade de Ezcaray, na zona de La Rioja, na Espanha. Desde o início, a empresa espanhola aposta na inovação, lançando poltronas com as mais recentes tecnologias, dotadas de design e materiais revolucionários; somando hoje mais de 60 patentes de produtos e sistemas exclusivos.

É a única fabricante de cadeiras que conta com a certificação AENOR de Ecodesign ISO 14006, certificando que em todo o processo de design e desenvolvimento foram considerados os aspectos ambientais do produto, contribuindo de forma efetiva para o desenvolvimento sustentável. Além de desenvolver produtos ECO, a Euro Seating possui uma fábrica inteira voltada à gestão sustentável, contando também com a ISO 9001, ISO 14001, Selo FIRA e certificado AIDIMA. Essas importantes certificações contam com criteriosos respaldos técnicos realizados pela empresa, como ensaios de resistência e durabilidade, estudos acústicos e certificações de laboratórios independentes, normalmente atingindo pontuação máxima em vários testes.



# micra

## otimização máxima do espaço.

Assentos versáteis e elegantes para locais onde o espaço é de vital importância. Permitem maximizar o espaço sem sacrificar o conforto, com muitas opções de instalação: fixo, móvel e arquibancadas retráteis. Possuem ajuste manual e automático dos mecanismos adaptáveis. Ideais para salas de multiuso, auditórios, teatros, salas de reuniões, ginásios, áreas de esportes, estádios e outros. Micra é versátil, elegante, polivalente, de alta qualidade, durável, confortável e funcional.

\*Acabamentos sob consulta.



Assento e braços dobráveis, facilitando a passagem de pessoas e proporcionando mais espaço e conforto.



Solução confortável para instalações em arquibancadas, com apenas 15 cm de altura.

# es-500

## conforto e durabilidade nas condições mais extremas.

Assento esportivo com design ergonômico, superfície lisa e agradável para uma experiência perfeita ao espectador. Feito a partir de materiais avançados, de última geração, para maior resistência e durabilidade em qualquer condição. A poliamida, material utilizado na fabricação da ES-500, é amplamente utilizada devido a sua leveza, alta durabilidade e resistência ao desgaste. Conta com um desempenho superior a outros materiais, por exemplo, metal e alumínio.

\*Acabamentos sob consulta.



### Vantagens da ES-500:

- Extremamente resistente a atritos e desgastes;
- Rigidez e durabilidade, alto valor de impacto;
- Resistente às condições ambientais de temperatura, umidade e luz solar direta;
- Não corrói e nem oxida;
- Resistente à intempérie (resistência aos raios UV);
- Não requer tinta ou esmalte e mantém as suas propriedades estéticas por muito mais tempo;
- Resistente a produtos químicos, solventes e produtos de limpeza em geral;
- Leve e fácil de instalar;
- Amortecimento das vibrações;
- Aumento significativo da vida útil.



# argentina

estrutura exclusiva, patenteada  
pela euro seating.


Poltrona desenvolvida especialmente para auditórios e salas de conferências. Entre seus aspectos mais relevantes, destacam-se seu design e conforto. A tecnologia está presente em todos os seus componentes, dando para a estrutura a resistência necessária para superar aos mais exigentes testes de segurança e ergonomia. A estrutura do assento, do encosto e dos pés é fabricada a partir de peças injetadas em polipropileno. Sua construção modular permite múltiplas possibilidades de substituição parcial ou total, auxiliando na sustentabilidade do meio ambiente, sendo que toda sua estrutura é reciclável.

\*Acabamentos sob consulta.



# acabamentos

---






# acabamentos

Cores meramente ilustrativas, podem sofrer variações em relação à cor real do acabamento.

## MDP | laminado melamínico



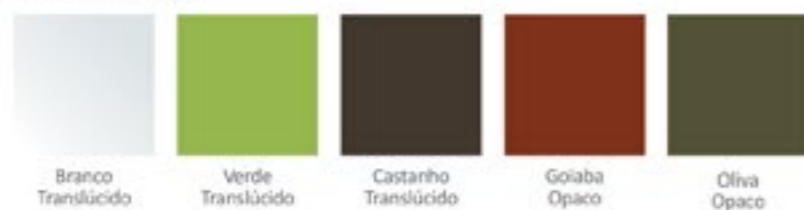
## lâmina de madeira




## pintura gofrato



## metacrilato



## metálico




## Tecidos


Laminado sintético | superfície em PVC, sobre base stoff 100% poliéster




Space 3D | 100% poliéster




Crepe de poliéster | 100% poliéster



Decor | tecidos para linha de estofados



Eco Decor | tecidos para linha de estofados



**bortolini**  
— por melhores móveis

[www.bortolini.com.br](http://www.bortolini.com.br) | [f/BortoliniMoveis](https://www.facebook.com/BortoliniMoveis)  
Bortolini Indústria de Móveis Ltda - RSC 453 - Km 90 - C. Postal 57 - 95720-000  
(54) 3433.2500 - Garibaldi - RS - [bortolini@bortolini.com.br](mailto:bortolini@bortolini.com.br)